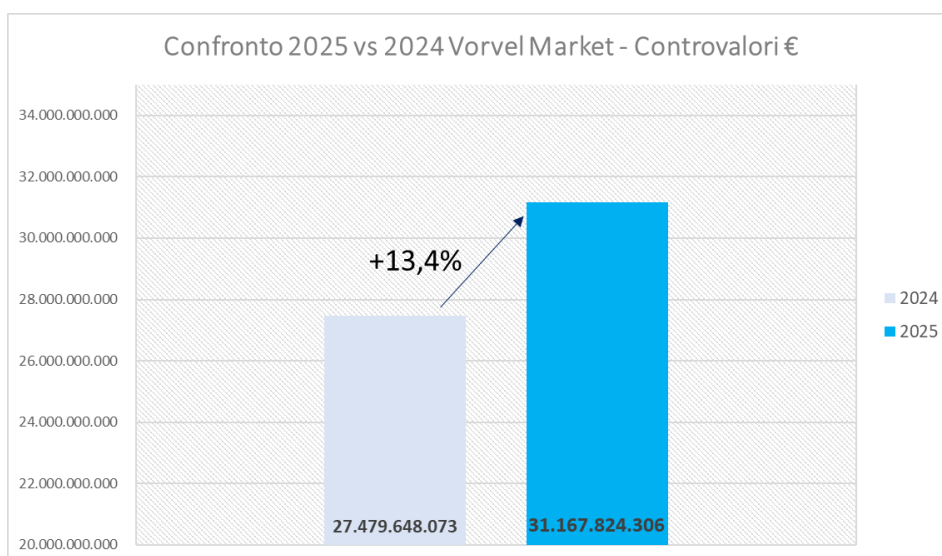
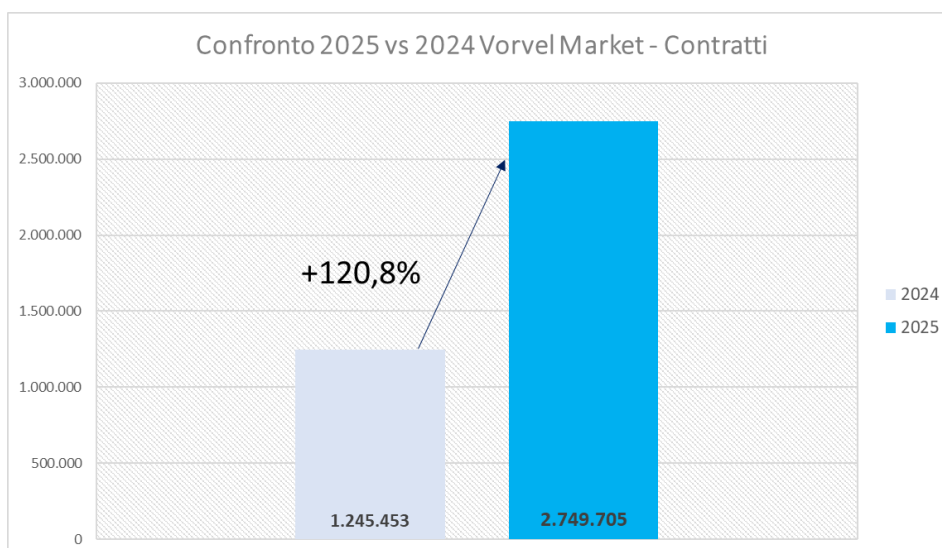


COMUNICATO STAMPA

Il Mercato Vorvel chiude il 2025 in forte crescita: contratti oltre 2,7 milioni e 31,1 mld € di controvalori scambiati

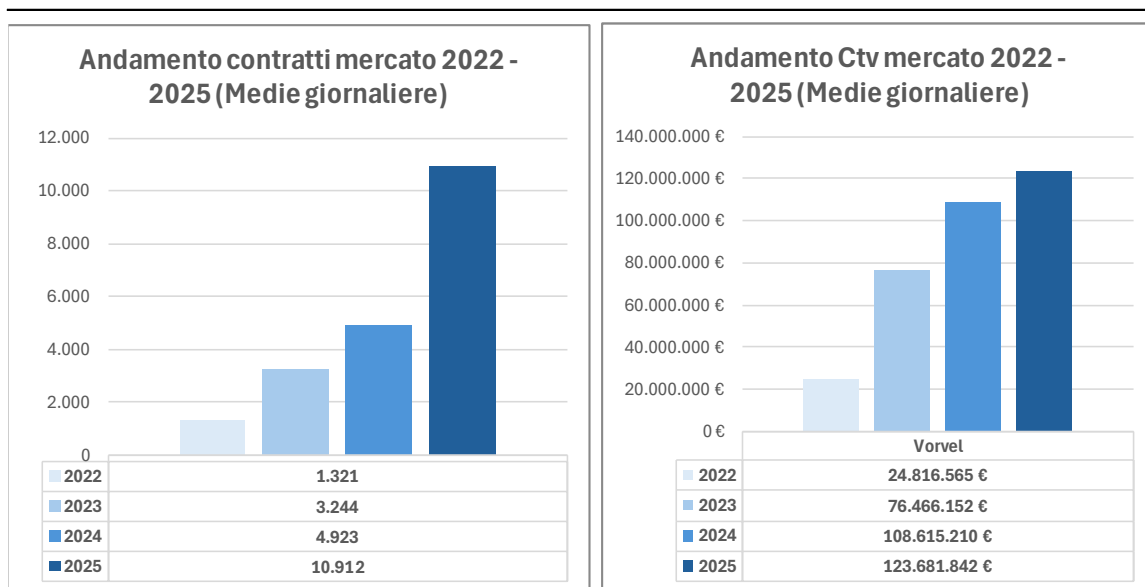
In un anno il numero di contratti è aumentato del 120,8%, controvalori su del 13,4%.
Tra le principali novità, l'ampliamento dell'offerta con certificati a leva su singole azioni italiane e Usa, azioni italiane blue chip e ETF

Milano, 21 gennaio 2026



Il Mercato Vorvel archivia il 2025 migliorando significativamente i risultati del 2024. Nel corso dell'ultimo anno la crescita del Mercato si è confermata molto robusta, andando a rinforzare un trend che nel corso degli ultimi quattro anni ha portato Vorvel a moltiplicare di nove volte i volumi medi giornalieri in termini di contratti e a più che quintuplicare i controvalori giornalieri scambiati.

Totale Mercato Vorvel



A livello complessivo, Vorvel ha chiuso il 2025 con un incremento, rispetto al 2024, pari al 120,8% in termini di contratti (oltre 2.700.000 contratti) e al 13,4% in termini di controvalori scambiati (oltre 31 miliardi di euro).

La crescita è stata leggermente più accentuata a livello di mercato secondario, ambito in cui l'incremento, rispetto al 2024, è stato pari al 122,1% in termini di numero contratti, e al 13,9% in termini controvalori scambiati.

	2025		2024		Delta 25 vs 24	
	Contratti	Ctv €	Contratti	Ctv €	Contratti	Ctv €
Vorvel - Scambi Totali	2.749.705	31.167.824.306	1.245.453	27.479.648.073	120,8%	13,4%
Vorvel - Totale Mkt Secondario	2.743.030	30.873.719.843	1.234.904	27.099.790.487	122,1%	13,9%

Il contributo più significativo alla crescita complessiva del Mercato è stato fornito da Vorvel Certificates.

	Anno 2025		Anno 2024		Delta 25 vs 24	
	Contratti	Ctv €	Contratti	Ctv €	Contratti	Ctv €
Vorvel Certificates	1.402.521	3.334.409.742	609.296	1.298.417.581	130,2%	156,8%



I Certificati rappresentano l'asset class che ha registrato il tasso di maggior crescita, con un incremento del 156,8% per controvalori scambiati e del 130,2% per numero di contratti. Il notevole incremento dei controvalori e dei contratti è dovuto all'espansione dell'attività di Vorvel sui certificati a leva fissa e sui certificati di investimento.

Nel corso del 2025 Vorvel ha lanciato un nuovo Segmento di Mercato, Vorvel Equities, destinato alla negoziazione di azioni liquide ed ETF.

Stefano Cuccia, Direttore Generale di Vorvel SIM:

“Il 2025 è stato il quarto anno consecutivo di crescita molto sostenuta, che ha portato il nostro Mercato a cambiare dimensione in maniera significativa. In questi anni Vorvel ha costantemente lavorato anche per ampliare la propria offerta, ora estesa a tutte le Asset Class di interesse retail. Vorvel continuerà a lavorare per ampliare il numero di strumenti negoziabili e crescere ancora in termini di scambi”.

Vorvel

Vorvel è un sistema multilaterale di negoziazione con radici salde nella comunità degli Intermediari Italiani. I suoi soci sono FinecoBank, Banco BPM, Banca Sella Holding, Iccrea Banca e 19 Banche Popolari attraverso la Società consortile Luigi Luzzatti S.C.p.A. Gran parte degli Intermediari italiani è già collegata direttamente o indirettamente al Mercato Vorvel. Più di sessanta Emittenti lo hanno scelto come loro sede privilegiata per le proprie Obbligazioni. Diciannove sono le Banche italiane con la loro azione quotata su Vorvel. Gli Emittenti di Certificati sono sette, a cui si è aggiunto un primo Emittente di ETF.

Per maggiori dettagli si rinvia al sito internet www.vorvel.eu.